

Обучающие задания-тесты помогут ребенку развить моторику, воображение, нестандартное мышление, логику, счет и внимание.


Довези каждую из машин до своего гаража.  
Сделай так, чтобы машина и её гараж  
были одного цвета.



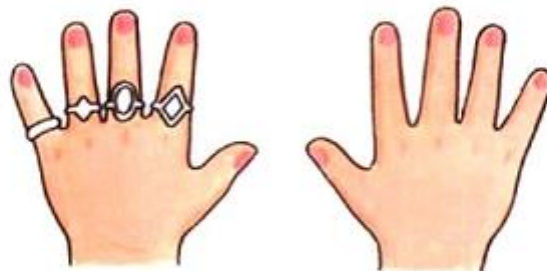
Что Дед Мороз засыпал снегом?  
Ответы нарисуй.



Дорисуй солнышку лучи.



Нарисуй на правой руке столько же колечек, сколько их на левой.



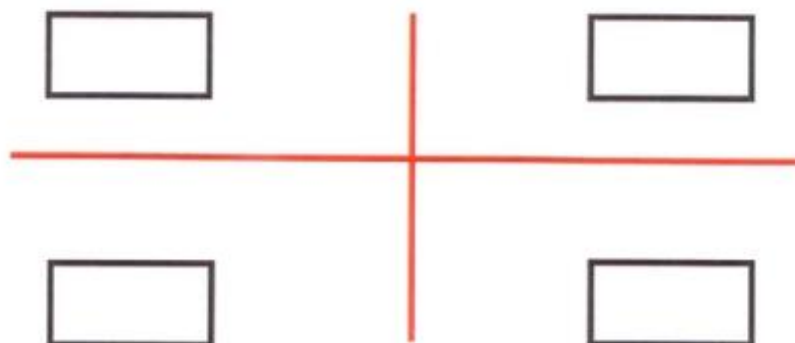
Раскрась левую ёлочку, за которой прячется зайчик. Зачеркни правую ёлочку, за которой прячется волк.



У Оли потерялись бусинки.  
Дорисуй бусинки в правильном порядке.



Дорисуй прямоугольники так, чтобы  
получились 4 различных рисунка  
(домик, машина...).



<http://www.liveinternet.ru/users/maknika/>

Раскрась тучки. Одну так, чтобы самолёт был не виден (сильный нажим карандаша).

Другую – чтобы вертолёт был виден (слабый нажим карандаша).



Помоги Тане правильно собрать бусы.



<http://www.liveinternet.ru/users/maknika/>

Нарисуй над грибочком дождь,  
а под грибочком мышку,  
которая спряталась от дождя.




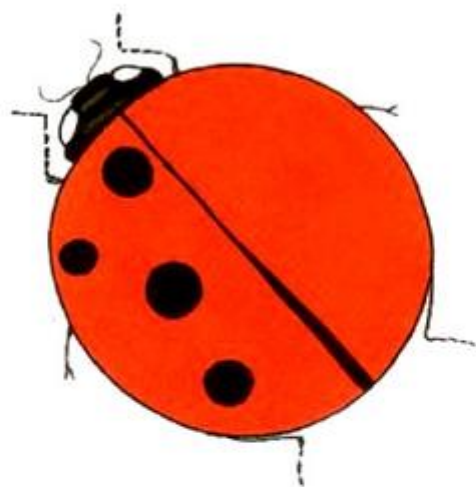
Зачеркни лишнее.



<http://www.liveinternet.ru/users/maknika/>



Нарисуй на правом крыле божьей коровки столько же пятнышек, сколько их на левом.




Сделай крылышки бабочки одинаковыми.

<http://www.liveinternet.ru/users/maknika/>


Машенькин домик – слева. Раскрась его.  
Избушка Бабы-яги – справа.  
Дорисуй ей куриные ножки.



Соедини фигуры  
в один рисунок.



Сделай из этих же  
фигур ещё одну  
картинку, отличную  
от первой.



Посади тигрёнка в клетку.




В каждом ряду зачеркни лишнее.



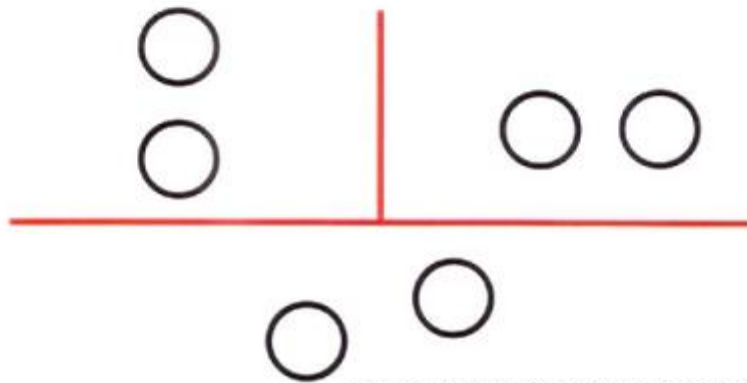
<http://www.liveinternet.ru/users/maknika/>



На картинке 2 солнца. Вверху настоящее, а внизу поддельное. Его нарисовала злая волшебница, чтобы всех обмануть. Поддельное солнце зачеркни, а картинку раскрась.



Дорисуй кружки так, чтобы получилось три различных рисунка.



Сделай так, чтобы у Даши и Саши было одинаковое количество шариков.




Лишнее зачеркни.



<http://www.liveinternet.ru/users/maknika/>

Помоги зайчику не попасть в лапы волку.  
Для этого волка посади в клетку.




Подумай, кто спрятался за забором.  
Свой ответ нарисуй.




<http://www.liveinternet.ru/users/maknika/>

Дорисуй у рыбки чешую.



Сделай так, чтобы все цветы имели одинаковое количество лепестков.



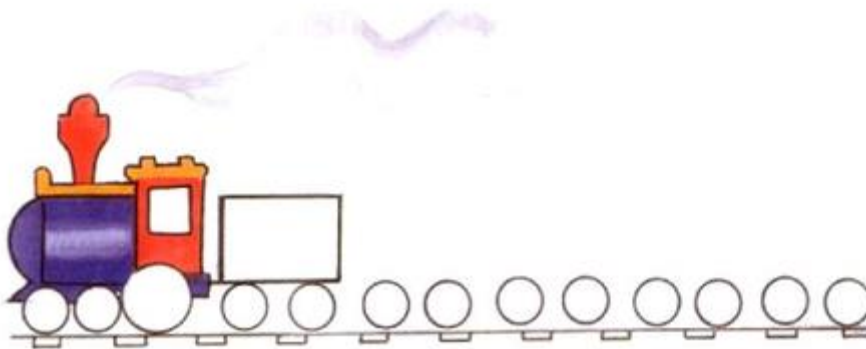
Зачеркни лишнюю фигуру.



Дорисуй дождик над зонтиком.



На рисунке у каждого вагончика видно по 2 колеса. Дорисуй вагончики.  
Сколько вагончиков получилось?




<http://www.liveinternet.ru/users/maknika/>



Зачеркни лишнее.



Раскрась рыбок так, чтобы вправоплыли красные рыбки, а влево – жёлтая.




Зачеркни лишнее.

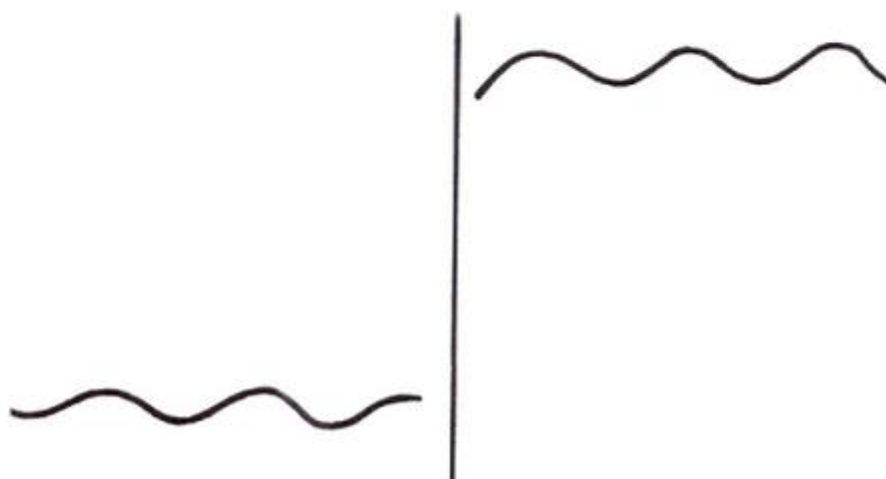


<http://www.liveinternet.ru/users/maknika/>

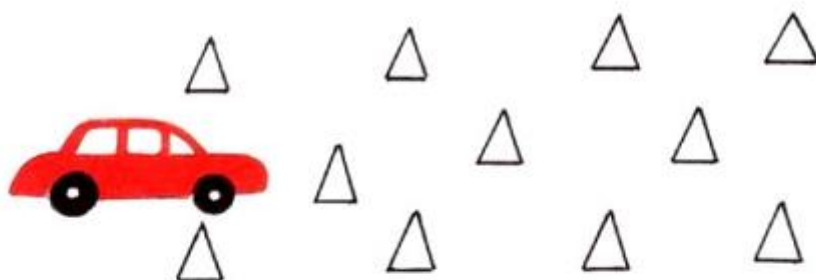
Дорисуй. Раскрась. Зачеркни лишнее.





Дорисуй 2 рисунка.



Нарисуй маршрут машины так, чтобы она не задела преграды.



Нарисуй на ёлке столько же шариков, сколько снежинок нарисовано.



<http://www.liveinternet.ru/users/maknika/>